



**СТРАТЕГИЯ
РОССИЯ БЕЗ ДТП**
2018-2030

РЕМНИ БЕЗОПАСНОСТИ – ВСЕКИЙ ПОВОД ПРИСТЕГНУТЬСЯ!

Что сказано в Правилах дорожного движения?

5.1 ОБЯЗАННОСТИ ПАССАЖИРА

Пристегиваться штатным ремнем безопасности – прямая обязанность пассажира, как участника дорожного движения.



Простые правила использования ремня безопасности

Ремень должен располагаться вдоль груди, ближе к шее.

Нижняя часть ремня удерживает таз, поэтому ремень должен опоясывать бедра.



Застегнув ремень – обязательно натяните его.

Ремень необходимо расположить как можно ближе к телу.

! Не стоит доверять свою жизнь водителю, если в его транспортном средстве нет штатных ремней безопасности!

Необходимо пристегиваться:



Личный автомобиль



Такси



Экскурсионный автобус



Автобус междугородного/международного следования

Проявите гражданскую позицию, поддержите «Стратегию Ноль» в России. Поделитесь с друзьями и близкими той информацией, которая показалась вам важной. Сделайте фотографию и разместите в [VK](#) [Instagram](#) [Facebook](#) **#СТРАТЕГИЯНОЛЬ** и **#РОССИЯБЕЗДТП**



ПОДРОБНОСТИ
НА САЙТЕ

БЕЗДТП РФ



**СТРАТЕГИЯ
РОССИЯ БЕЗ ДТП**
2018-2030

ДЕТСКОЕ АВТОКРЕСЛО! КАК ВЫБРАТЬ ПРАВИЛЬНО?

Что сказано в Правилах дорожного движения?

1. До 7 лет ребёнка перевозить только в автокресле.
2. После 7 лет способ перевозки зависит от роста и веса ребёнка (до 150 см необходимо использовать автокресло).
3. На переднем сидении до 12 лет перевозить можно только в автокресле.

Детское автокресло на 70 % снижает риск негативных последствий*



**Как выбрать и правильно использовать детское автокресло?
Выбирайте автокресло, которое соответствует весу вашего ребёнка.**



против хода движения



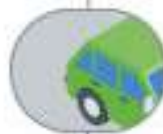
на заднем сидении
автомобиля



ребёнок закрепляется
трехточечным ремнем,
проходящим через плечи
ребёнка и между ног



как против, так и по ходу
движения, в зависимости
от возраста ребёнка
(до 1 года — только против хода)



безопаснее
на заднем сидении



ребёнок закрепляется ремнями,
которые должны проходить
через плечи и бедра



по ходу движения



безопаснее
на заднем сидении



ребёнок закрепляется ремнем
безопасности — штатная лента
должна проходить через
направляющие на подголовнике
и на нижней части автокресла

ADAC Обратите внимание на качество автокресла и его составление.
Способность автокресла удерживать ребёнка проверяется в краш-тестах ADAC.

Проявите гражданскую позицию, поддержите «Стратегию Ноль» в России.
Поделитесь с друзьями и близкими той информацией, которая показалась вам важной.
Сделайте фотографию и разместите в [VK](#) [Instagram](#) [Facebook](#) **#СТРАТЕГИЯНОЛЬ** и **#РОССИЯБЕЗДТП**

[@BEZDTP](#)



ПОДРОБНОСТИ
НА САЙТЕ

БЕЗДТП РФ



**СТРАТЕГИЯ
РОССИЯ БЕЗ ДТП
2018-2030**



КРЕСЛО или РЕМЕНЬ

КАКОЙ РОСТ У ВАШЕГО РЕБЕНКА?

**НИЖЕ 150 см —
ДЕТСКОЕ АВТОКРЕСЛО**

ПДД: до 7 лет ребёнка перевозить только в автокресле

**ПОЛЬЗУЙТЕСЬ
АВТОКРЕСЛОМ ПРАВИЛЬНО!**



Установите автокресло в соответствии с инструкцией.




Проверьте, что ребенок пристегнут.



Если автокресло установлено на переднем сиденье, отключите подушку безопасности.

150



**ВЫШЕ 150 см —
РЕМНИ БЕЗОПАСНОСТИ**

ПДД: после 7 лет способ перевозки зависит от роста и веса ребенка

**ОБЯЗАТЕЛЬНО ПРИСТЕГИВАЙТЕСЬ
В ТРАНСПОРТЕ:**



Личный автомобиль



Такси



Экскурсионный автобус



Автобус международного следования

Проявите гражданскую позицию, поддержите «Стратегию Ноль» в России. Поделитесь с друзьями и близкими той информацией, которая показалась вам важной. Сделайте фотографию и разместите в [VK](#) [Instagram](#) [Facebook](#) **#СТРАТЕГИЯНОЛЬ** и **#РОССИЯБЕЗДТП**

[@BEZDTP](#)



ПОДРОБНОСТИ
НА САЙТЕ

БЕЗДТП РФ



**СТРАТЕГИЯ
РОССИЯ БЕЗ ДТП
2018-2030**

ВАШЕМУ РЕБЁНКУ МЕНЬШЕ 8 ЛЕТ? У НЕГО МОЖЕТ БЫТЬ ТУННЕЛЬНОЕ ЗРЕНИЕ!

Проверьте, так ли это, ради его безопасности!

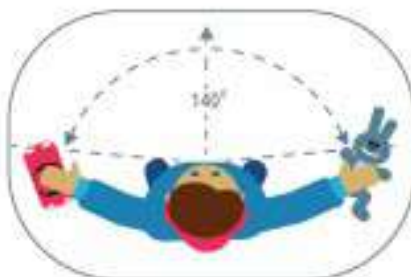
Туннельное зрение – это снижение способности к периферическому обзору.



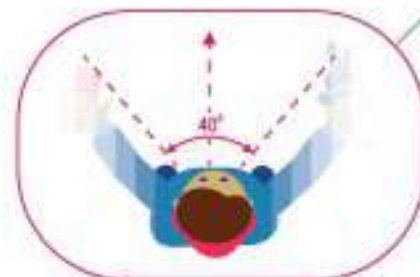
Ребенок с туннельным зрением может не увидеть,
что к пешеходному переходу приближается автомобиль!

КАК ОПРЕДЕЛИТЬ ТУННЕЛЬНОЕ ЗРЕНИЕ У РЕБЕНКА?

Если ребенок не видит игрушки по бокам и не может определить их цвет – это признаки туннельного зрения. Рекомендуется обращение к офтальмологу и неврологу.



НОРМАЛЬНОЕ БОКОВОЕ ЗРЕНИЕ



ОПАСНОЕ ТУННЕЛЬНОЕ ЗРЕНИЕ

При переходе проезжей части обязательно держите ребёнка за руку и первым делом научите разворачиваться и смотреть по сторонам: сначала налево, потом направо, а дойдя до середины дороги – снова направо!

Проявите гражданскую позицию, поддержите «Стратегию Ноль» в России.
Поделитесь с друзьями и близкими той информацией, которая показалась вам важной.
Сделайте фотографию и разместите в [VK](#) [Instagram](#) [Facebook](#) [#СТРАТЕГИЯНОЛЬ](#) и [#РОССИЯБЕЗДТП](#)



BEZDTP



ПОДРОБНОСТИ
НА САЙТЕ

БЕЗДТП РФ



**СТРАТЕГИЯ
РОССИЯ БЕЗ ДТП**
2018-2030

КАКОЕ ПОХМЕЛЬЕ ОПАСНО ДЛЯ ВОДИТЕЛЯ?

Вчера вы позволили себе бокал вина или кружку пива,
а сегодня вас останавливает ДПС для проверки?
Есть шанс, что алкоголь все ещё у Вас в крови.

**Превышение дозы алкоголя свыше 0,16 промилле при выдохе
и 0,35 промилле в крови наказывается:**

❗ **ЛИШЕНИЕ ПРАВ
НА 1-5 ЛЕТ**

❗ **ШТРАФ
30 000 Р**

❗ **ЛИШЕНИЕ СВОБОДЫ
ДО 15 СУТОК**

❗ **КОНФИСКАЦИЯ
АВТОМОБИЛЯ**

**ПОМНИТЕ, ЧТО ДАЖЕ САМЫЙ ЛЕГКИЙ АЛКОГОЛЬ ВЫВОДИТСЯ ИЗ ЗДОРОВОГО ОРГАНИЗМА
В ТЕЧЕНИЕ 10-20 ЧАСОВ (ПИВО), А ТЯЖЕЛЫЙ АЛКОГОЛЬ – БОЛЕЕ 20 ЧАСОВ (ВОДКА, ВИСКИ)**

Головная боль



Раздражительность



Сухость во рту



Вялость



Тремор



Жажда



ПРОВЕРЬТЕ СЕБЯ!

ЕСЛИ УТРОМ ВЫ ОЩУЩАЕТЕ ХОТЯ БЫ 2 СИМПТОМА ИЗ СПИСКА ЭТО МОЖЕТ ВЫЗВАТЬ:

Задержку реакции



Потерю концентрации
и осторожности



Чувство сонливости



Неспособность удерживать
стабильную скорость
и рядность движения



Проявите гражданскую позицию, поддержите «Стратегию Ноль» в России.
Поделитесь с друзьями и близкими той информацией, которая показалась вам важной.
Сделайте фотографию и разместите в [VK](#) [Instagram](#) [Facebook](#) **#СТРАТЕГИЯНОЛЬ** и **#РОССИЯБЕЗДТП**

BEZDTP



ПОДРОБНОСТИ
НА САЙТЕ

БЕЗДТП РФ